

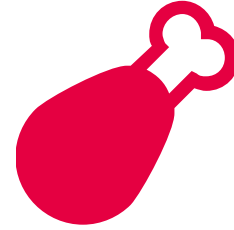



Yeşilcan'la Sağlıcakla



SUNUM İÇERİĞİ

- Sağlıklı Yaşamak İçin...
- Sağlıklı Beslenmek İçin...
- Hastalanmamak İçin...
- İyi Bir Uyku İçin...
- Etkinlik: Hangisi Doğru?
- Sağlıklı Yaşamak İçin 10 Adım!




ABUR CUBUR

ASIM VE KEREM ANTRENMAN
İÇİN PARKTA TAHA VE EMİR'İ
BEKLEMEDİRLER.












ÜÇÜ BİRLİKTE EMİRLERİN
EVİNİN YOLUNU TUTTULAR.



HASTA ZİYARETİNE
ELİ BOŞ GİDİLMEZ.
ACABA GİDERKEN
ÇİKOLATA FALAN MI
GÖTÜRSEK?..



ASIM KENDİSİNE YÖNELEN İKİ ÇİFT
ÇATIK KAŞTAN SÖYLEDİĞİNİN İYİ
BİR FİKİR OLMADIĞINI ANLADI.



HOŞ GELDİNİZ
ÇOCUKLAR!..

HOŞ BULDUK
NERMİN
TEYZE!..





BÜTÜN HARÇLIĞINI
ABUR CUBUR İÇİN
HARCADI.



ANNE
BABASININ
TÜM
UYARILARINA
RAĞMEN BU
HUYUNDAN
VAZGEÇEME-
MİŞTİ.



VE SONUÇ; EMİR DÜN AKŞAMDAN
BERİ MİDE BULANTISI İLE
MÜCADELE ETMEKTEN BİTKİN
DÜŞMÜŞTÜ. YÜZÜ BEMBEYAZDI
VE MİDESİ ÇOK FENA
BOZULMUŞTU.




GEÇMİŞ OLSUN
EMİR!..

TEŞEKKÜR EDERİM. HAFTA
SONUNDAKİ MAÇTA
YANINIZDA OLAMAYACAĞIM
İÇİN ÇOK ÜZGÜNÜM. UMARIM
MAÇI ALIRSINIZ. NE DE OLSA
SONUNDA DONDURMA
VAR!..

HALA ABUR CUBUR
DÜŞÜNÜYORSUN DOSTUM...
BENCE ARTIK SAĞLIKLI
BESLENMEYİ DAHA FAZLA
DÜŞÜNMEN GEREK...

GİTSEK İYİ
OLACAK!..

EMİR'İN
DİNLENEBİLMESİ İÇİN
ZİYARETİ KISA
KESTİLER. FAKAT
EMİR'İN ABUR
CUBURU BIRAKACAĞI
KONUSUNDA
ENDİŞELİYDİLER.



EMİR, KONU ABUR
CUBUR OLUNCA ANNE
VE BABASINI BİLE
UMURSAMIYOR!..



BELKİ YEŞİLCAN
BİZE, DAHA
DOĞRUSU EMİR'E
BU KONUDA
YARDIM EDE-
BİLİR!..



O SIRADA YEŞİLCAN...

BU
GÜNLÜK BU
KADAR YETER
ŞİMDİ EVE
GİTMENİN
ZAMANIDIR
ARTIK!..



BU DA
NE?!







ZIRRR

BEN BAKARIM ANNE!..



AAA! MERHABA
ARKADAŞLAR!
HAYIRDIR? NEDEN
YÜZÜNÜZ ASIK!?


YEŞİLCAN
DURUM
BİLDİĞİN GİBİ
DEĞİL!..



EVET ARKADAŞLAR
BU DURUMA BİR
ÇÖZÜM BULMAMIZ
GEREKİYOR. BİR
DAKİKA BEKLEYİN
HAZIRLANIP GELİ-
YORUM!...

YEŞİLCAN, DİŞLERİNİ
FIRÇALARKEN BİR
TARAFTAN DA NE
YAPILABİLECEĞİNİ
DÜŞÜNDÜ...

ARKADAŞLAR
BENİM SÖYLE
BİR FİKRİM
VAR....



TÜM BU RESİMLERİ VE YAZILARI EMİR'İN KAFASINI ÇEVİRDİĞİNDE GÖRECEĞİ HER YERE, DUVARLARA, DOLABINA, ÇALIŞMA MASASINA, BİLGİSAYARINA, BANYOYA, MUTFAĞA ASTILAR.




BİR MÜDDET SONRA RESİMLER VE YAZILAR KALDIRILDI. ÇÜNKÜ EMİR'İN KUMBARASI AĞZINA KADAR DOLMUŞTU.

BU KEZ KENDİNİ TUTMAYI BAŞARMIŞSIN. ABUR CUBUR ALMIYORSUN. KUMBARANDAKİ PARALARLA NE YAPMAYI DÜŞÜNÜYORSUN?..





Sağlıklı Yaşamak ve Hastalıklardan Korunmak İçin Dikkat!



+ Hareketli ve aktif ol!


+ Doğru besinleri yeteri kadar tüket!

+ Yeterince uyu!
Ne çok fazla ne de çok az.

+ Bol bol temiz hava al!

+ Sinirlerine hakim ol!

Sağlıklı Yaşamak ve Hastalıklardan Korunmak İçin Dikkat!




+ Hiçbir işinde aşırıya kaçma!

+ Bol bol oyun oyna!

+ Yemek seçme!

+ Evde pişen yemekleri tercih et!

+ Teneffüslerde sınıfta durma, bahçeye çık!




4 Yapraklı
Yoncanın
tüm yapraklarından
yiyeelim

Sağlıklı Yaşamak mı İstiyorsun?


O zaman **yeterli beslen!**

Yani 4 yapraklı yoncanın her yaprağındaki yemeklerden ye.



Sağlıklı Yaşamak mı İstiyorsun?

Dengeli beslen. Aşırı ve hep aynı yemekleri yemek dengesiz beslenmektir.




SAĞLIKLI BESLENMEK İÇİN NE YAPMALI? NASIL YAPMALI?



Yeterli ve Dengeli Beslenmek İin Yapmamız Gerekenler

● Yemek seme!
Annenin nne koyduėu
her yemekten tatmaya alıř.

● Meyve ve sebzeleri
yıkadıktan sonra ye!




- İerisinde gıda boyası, ok fazla Őeker ve koruyucu maddeler bulunan gıdalardan mmkn olduėunca kaınmaya alıř.
- Gnde 3 ėn beslenmen yeter
Ne daha az, ne daha fazla.

Yeterli ve Dengeli Beslenmek İin Yapmamız Gerekenler

Önemli olan karnının doyması deęil, doęru besinleri almaktır. Bunu hep aklında tut.


Dıřarıdaki yemekler
Yerine evde piřen
yemekleri tercih et.



- ikolata, řeker gibi yapay gıdalar yerine meyve, sebze gibi doęal gıdalar ye.
- Aıkta satılan, paketli olmayan ürünleri tercih etme.

Hangi Besin Hangi Yaprğa?

Aşağıdaki gıdalar, dört yapraklı yoncanın hangi yaprağına gelmeli?





Hastalık da Bizim için!

Hastalandığımızda doktora gitmeliyiz ve tavsiye ettiği tedaviyi mutlaka sonuna kadar uygulamalıyız. Fakat bundan daha önemlisi hastalanmadan önce sağlığımızı koruyacak önlemleri almaktır.

**Hastalanmamak için
neler yapabiliriz?**

Hastalanmamak İin



**Beslenmene
dikkat et**



**Kötü alışkanlıklara
kapılma**



**Güzelce
dinlen**



**Beslenmene
dikkat et**



**Aşılarını
yaptır**



**Kirli havadan
sakın**

Hastalanmamak İin



Mevsimine uygun,
saęlıklı kıyafetler giy



Yaşadığınız ortamı
temiz tut



Nerelerde dolaştığına
dikkat et



Temizliğine
dikkat et



Zararlı maddelerden
uzak dur

Okuldayken de Hastalıklardan Korun!

Tuvaletlerdeki musluklardan su içme!



Tebeşir ve tahta kalemimi sadece yazı yazmak için kullan; onlarla oyun oynayarak üzerini pisletme!



**Tuvaletleri temiz kullan
temiz olmadığında görevlilere bilgi ver!**



Sıranı temiz tut!



Okuldayken de Hastalıklardan Korun!

Derslerde kullanılan araç gereçlerin temizlik ve bakımını yap!



Okuldaki alanların düzenli ve temiz tutulması konusunda üzerine düşen görevleri yerine getir!



Okulda deprem, yangın gibi olağanüstü durumlara veya sağlık sorunlarına karşı alınan önlemleri öğren!



Seyyar satıcılardan açıkta satılan yiyecek satın alma!





Evde Hayvan Besliyorsak Hem Onun, Hem de Kendi Saęlıęımızı Korumak İin Ne Yapmalı?

**Evini ve odanı
mutlaka havalandır!**



**Hayvanının
aşılarını yaptır!**



**Hayvanını düzenli olarak
veteriner hekim kontrolüne
götür!**



**Hayvanına
eziyet etme!**



**Hayvanının dışkı
kutusunu temiz tut!**



**Hayvanının egzersiz
ve bakım ihtiyaçlarını
gider!**



**Hayvanına karşı
sorumluluklarını
yerine getir!**



Kıyafet Seçiminde Sağlığımız İçin...

- Çevre ve iklim şartlarına uygun kıyafetler seç!
- Yazlık kıyafetlerde **ince ve pamuklu kumaşları tercih et!**
- Kışın tek bir kalın kıyafet yerine ince birkaç kat giymeyi tercih et!
- **Çok sıkı kıyafetler giyme, havadar ve bol kıyafetleri tercih et!**
- Ayağı sıkmayan, sağlıklı ayakkabılar giy!



Kıyafet Seçiminde Sağlığımız İçin...





Suya Sabuna Dokunmak Lazım

Kişisel temizliğe özen göstermek;
vücudu, sağlığa zarar verebilecek
dış etkenlerden korumak açısından
çok önemlidir.

Özellikle gerektiğinde ellerin düzgün
bir şekilde sabunla yıkanması ve
tuvalet sonrası temizlik sağlık
açısından **büyük önem taşır.**

KİŞİSEL TEMİZLİK İÇİN

NE YAPMALI? NASIL YAPMALI?

Sağlıklı yaşamak için beslenmeye dikkat ettiğimiz kadar kendi temizliğimize de dikkat etmeliyiz.

Çünkü temiz olduğumuz sürece mikroplar vücudumuza ulaşip bizi hasta edemez.

Kendi temizliğimiz için neler mi yapalım?


Kişisel Temizlik İçin Yapmamız Gerekenler



Yemekten sonra, sokaktan ve okuldan geldikten sonra ve tuvaletten çıkınca **elimizi yıkayalım**. Böylece mikroplardan kurtulalım.



Yemekten sonra tabi ki **dişlerimizi fırçalayalım**, pırıl pırıl olsun.



Çocuklar olarak çok koşup çok terliyoruz. Bu nedenle bol bol **banyo yapalım**, mis gibi kocalım.

Kişisel Temizlik İçin Yapmamız Gerekenler



Dışarıdan eve gelince sabunla **ayaklarımızı yıkayalım**, bırakalım dinlensinler.



Saçlarımızı temiz tutalım, güzel ve yakışıklı olalım.



Okuldan eve gelince hemen kıyafetlerimizi çıkaralım, bedenimiz rahat etsin.

- açık havada
- - oyunlar oyna!

- bol bol
- - hareket et!

- kendini
- - aşırı zorlama!

HAYDİ DURMA, HAREKETLEN!

- uygun
- - kıyafetler giy!

- vücut terini emen
- - pamuklu kıyafetler giy!

- yumuşak tabanlı
- - spor ayakkabı giy!

Etkinlik: Hangisi Doğru?

Aşağıdakilerden hangisi en doğru, bakalım bulacak mısınız? Doğru şıkkı işaretleyin.

EL YIKAMAK

- A) Ellerimizi sabunsuz yıkamak
- B) Ellerimizi sabunla yıkamak



Etkinlik: Hangisi Doğru?

Aşağıdakilerden hangisi en doğru, bakalım bulacak mısınız? Doğru şıkkı işaretleyin.

EL YIKAMAK

- A) Ellerimizi hızlıca yıkamak
- B) Ellerimizi 30'a kadar sayarak yıkamak




Etkinlik: Hangisi Doğru?

Aşağıdakilerden hangisi en doğru, bakalım bulacak mısınız? Doğru şıkkı işaretleyin.

BANYO YAPMAK

- A) Haftada en az bir kere banyo yapmak
- B) Ayda en az bir kere banyo yapmak



Etkinlik: Hangisi Doğru?

Aşağıdakilerden hangisi en doğru, bakalım bulacak mısınız? Doğru şıkkı işaretleyin.

DİŞ FIRÇALAMAK

- A) Günde 1 kere diş fırçalamak
- B) Günde 3 kere diş fırçalamak



BEN TEMİZİM! YA ÇEVREM?

Sen temiz olabilirsin ama ya çevren kirliyse? Bu nedenle biz 4 yeri temiz tutmalıyız. Kendimiz, evimiz, okulumuz ve dünyamız.

Evimizi temiz tutmak için yapmamız gereken 3 şeyi yazınız:

- 1)
- 2)
- 3)



BEN TEMİZİM! YA ÇEVREM?

Sen temiz olabilirsin ama ya çevren kirliyse? Bu nedenle biz 4 yeri temiz tutmalıyız. Kendimiz, evimiz, okulumuz ve dünyamız.

Okulumuzu temiz tutmak için yapmamız gereken 3 şeyi yazınız:

- 1)
- 2)
- 3)



BEN TEMİZİM! YA ÇEVREM?

Sen temiz olabilirsin ama ya çevren kirliyse? Bu nedenle biz 4 yeri temiz tutmalıyız. Kendimiz, evimiz, okulumuz ve dünyamız.

Çevremizi temiz tutmak için yapmamız gereken 3 şeyi yazınız:

- 1)
- 2)
- 3)



Çocuğuz Biz; Hoplarız, Zıplarız, Top Oynarız!

Küçük yaşta spor yapmak sağlıklı büyümemizi sağlar.

Egzersiz yapmak ve açık havada oyunlar oynamak kaslarımızı güçlendirir.

Spor yaptıkça daha mutlu oluruz, yaşama sevincimiz artar ve etrafımıza pozitif enerji veririz.





Diyelim ki çok koştuk, yorulduk ve terledik. Sonrasında neler yapmalıyız? Haydi yazalım!

.....

.....

.....

.....

.....

Kim Sevmez Mışıl Mışıl Bir Uyku?

Arkadaşlar! Uyku yemek-içmek kadar önemlidir. Uyku sayesinde bedenimiz dinlenir, zihnimiz yenilenir. Çocuklar uyudukça büyürler. Peki çocuklar ne kadar uyumalılar biliyor musunuz?

En az 10-12 saat.

Gereğinden az ya da çok uyumak sağlıklı değildir. En sağlıklı olan erken uyuyup erken uyanmaktır.



İyi Bir Uyku İçin ...

- ☾ Mümkün olduğunca karanlık bir ortamda uyu!
- ☾ Gün içerisinde bol fiziksel aktivite yap!
- ☾ Gazlı ve şekerli içeceklerden uzak dur!



- ☾ Uykudan kısa bir süre önce yemek yeme!
- ☾ Gece erken yat!
- ☾ Sabah erken kalk!
- ☾ Akşam yemeğinde hafif şeyler yemeye özen göster!


Güzel Bir Uyku İçin

Uykudan önce
yemek yeme

Uykudan önce
odandaki fişleri
prizinden çıkar

Mümkün
olduğunca karanlık
bir ortamda uyu

Gece erken yat ve
sabah erken kalk



Doktorlar Beni Sever ve İyileştirir

Yoksa doktorlardan korkuyor musunuz?

Eğer bir doktor size iğne yaptıysa, bir başka doktor dişinizi çektiyse, ya da özel aletlerle burnunuza kulağınıza baktılarsa belki doktordan korkuyor olabilirsiniz. Ama doktordan korkmanıza hiç gerek yok! Çünkü onlar bizi iyileştirmek için çalışırlar.

Doktorlar olmasaydı hepimiz hasta olur ve acı çekerdik. Belki de hiç iyileşemezdik, değil mi?



SAĞLIKLI YAŞAMAK İÇİN 10 ADIM!

Haydi eksik cümleleri
doğru şekilde tamamlayalım...



1 Okuldan gelince ...

.....

.....



2 Uykudan önce ...

.....
.....



3 Abur cubur ...


.....
.....



4 Yemekten sonra ...

.....

.....



5 Tuvaletten ıkınca ...


.....

.....




6 Et ve balığı ...

.....
.....



7 Kirlenince ...

.....
.....



8 Çöpleri ...


- •
- • • • • • • • • •




9 Hastalanınca ...

.....

.....





Yeşilcan'la Sağlıcakla

Teşekkür ederiz

tbm.org.tr

  / tbmYesilay

tbm YEŞİLAY
TÜRKİYE BAĞIMLILIKLA MÜCADELE EĞİTİM PROGRAMI

